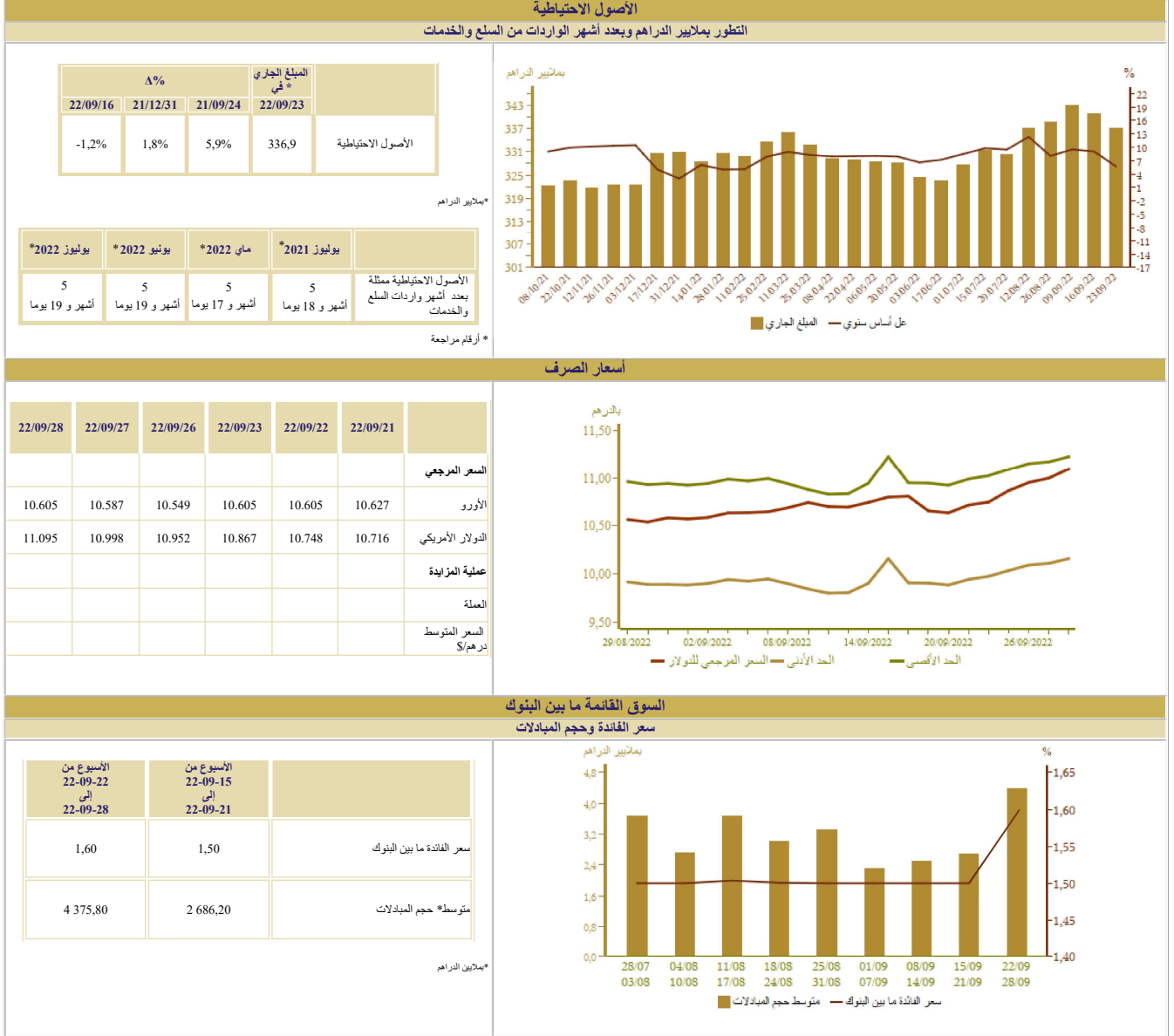


المؤشرات الأسبوعية

الأسبوع الممتد من 22 إلى 28 شتنبر 2022


أسعار الصرف


بالدرهم

— الحد الأقصى — الحد الأدنى — السعر المرجعي للدولار

السوق القائمة ما بين البنوك
سعر الفائدة وحجم المبادلات

* بملابير الدراهم



بمليابير الدراهم

■ متوسط حجم المبادلات — سعر الفائدة ما بين البنوك %

السوق النقدية

تدخلات بنك المغرب

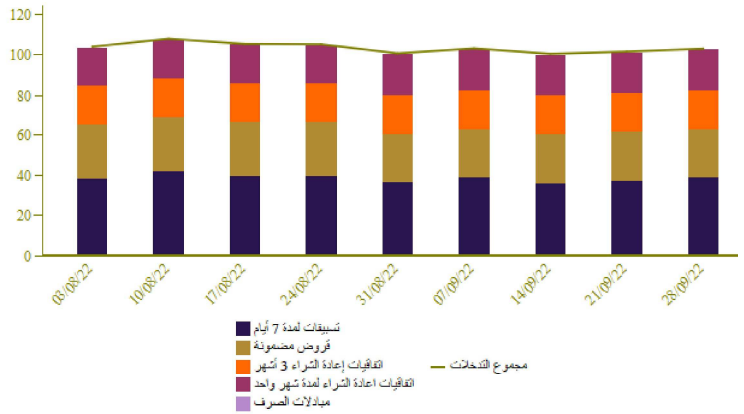
الأسبوع من 22-09-22 إلى 22-09-28	الأسبوع من 22-09-15 إلى 22-09-21	المبالغ بملايين الدراهم
103 134	101 693	تدخلات بنك المغرب
103 113	101 693	تسهيلات بمبادرة من بنك المغرب
39 050	37 280	تسييفات لمدة 7 أيام
20 000	20 000	اتفاقيات إعادة الشراء لمدة شهر واحد
		مبادلات الصرف
19 817	19 817	اتفاقيات إعادة الشراء 3 أشهر
423	423	البرنامج المندمج لدعم وتمويل المعاولات
23 823	24 173	قروض مضمونة
21		تسهيلات بمبادرة من البنوك
21		تسييفات لمدة 24 ساعة
		تسييلة الإيداع لمدة 24 ساعة

نتائج التسييفات لمدة 7 أيام بناء على طلب العروض 22/09/28 بملايين الدراهم

50 780

المبلغ المكتتب

بملايين الدراهم

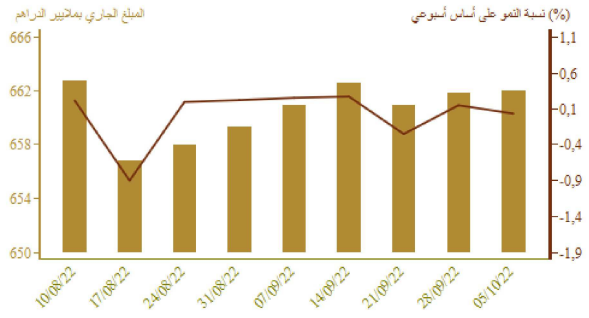


سوق الأذونات بالمزايدة

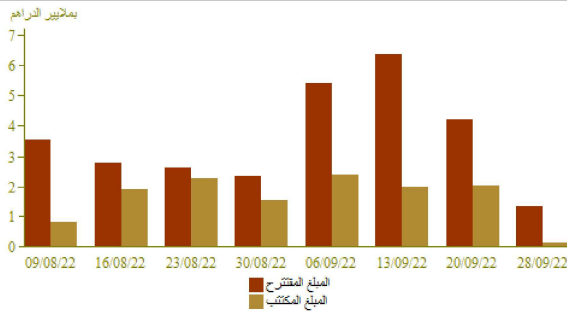
المبلغ الجاري لأذونات الخزينة

الأجل	الأذونات بالمزايدة ليوم 22-09-28		التسديدات* من 22-09-29 إلى 22-10-05
	سعر القفدة	الامتيازات*	
13 أسبوعا			
26 أسبوعا			
52 أسبوعا			
سنتان			
5 سنوات			
10 سنوات	150	3,20	
15 سنة			
20 سنة			
30 سنة			
المجموع	150		

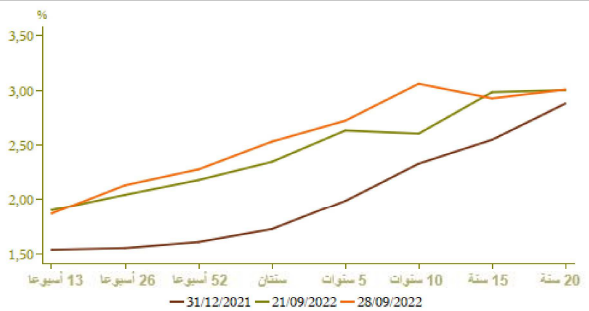
*بملايين الدراهم



نتائج عمليات المزايدة



منحنى أسعار الفائدة في السوق الثانوية

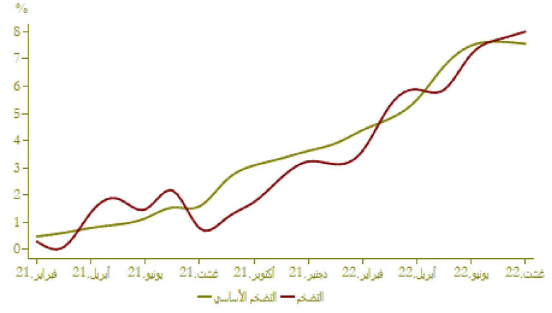


التضخم

A (%)			
غشت 2021	غشت 2022	غشت 2022	
8,0	7,7	0,3	*مؤشر أسعار الاستهلاك
7,5	7,6	0,2	**مؤشر التضخم الأساسي

المصدر: (*) الندوبية السامية للتصليب
(**) بنك المغرب

تطور التضخم على أساس سنوي (%)



أسعار الفائدة

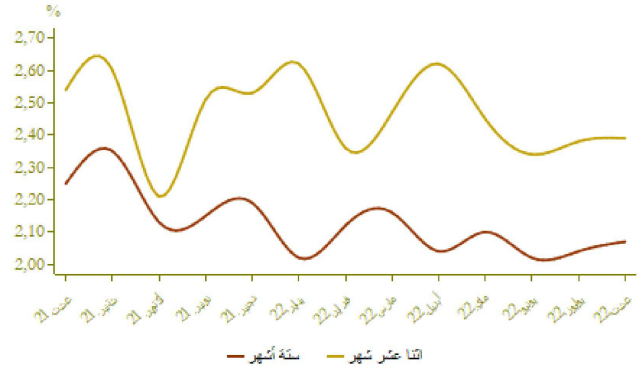
النصف الثاني من 2022	النصف الأول من 2022	
1,24	1,05	الخصومات على الدفاتر - سعر الفائدة الأدنى

غشت 2022	يونيو 2022	أسعار الفائدة الدائنة (%)	
2,07	2,04	2,02	ودائع ستة أشهر
2,39	2,38	2,34	ودائع اثنا عشر شهرا

فصل 2-2022	فصل 1-2022	فصل 4-2021	أسعار الفائدة المدونة (%)	
4,29	4,28	4,44		المجموع
5,14	5,23	5,16		قروض للأفراد
4,19	4,21	4,24		قروض الإسكان
6,32	6,50	6,47		قروض الاستهلاك
4,03	4,00	4,26		قروض الشركات
				حسب الهدف الاقتصادي
3,84	3,83	4,06		تسهيلات الخزينة
4,60	4,31	4,58		قروض التجهيز
5,83	5,53	5,78		قروض العقار
				حسب حجم الشركة
4,82	4,85	4,88		الشركات الصغيرة جدا والصغيرة والمتوسطة
3,79	3,65	4,01		الشركات الكبرى

المصدر: البيانات الواردة في البحث العملي الذي يتخذه بنك المغرب لدى النظام البنكي

أسعار الفائدة الدائنة (%)

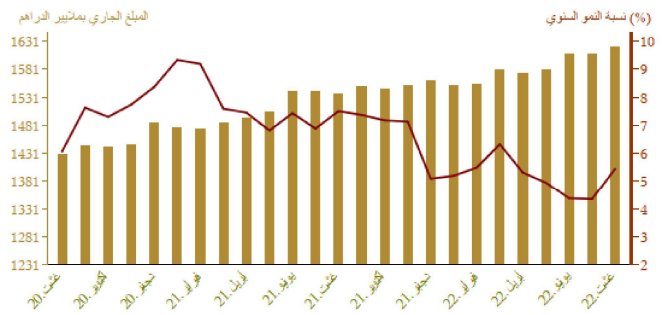


مجمعات النقد والتوظيفات المسائلة

A (%)		المبلغ الجاري % في نهاية غشت 2022	
غشت 2021	غشت 2022		
7,0	0,0	344,3	العملة الائتمانية
7,3	0,1	784,4	العملة الكتابية
7,2	0,1	1 128,7	1م
2,5	0,2	177,3	التوظيفات تحت الطلب 2م-1م
6,6	0,1	1 306,0	2م
1,0	4,4	316,5	أصول نقدية أخرى 3م-2م
5,4	0,9	1 622,4	3م الكتلة النقدية
-0,6	0,3	829,7	مجموع التوظيفات المسائلة
7,9	2,2	337,4	الأصول الاحتياطية
-49,3	7,4	19,6	صافي الأصول الأجنبية لمؤسسات الإيداع الأخرى
10,2	-0,3	301,3	الديون الصافية على الإدارة المركزية
5,7	0,7	1 226,2	القروض المقدمة للاقتصاد

*مليار درهم

تطور المجموع 3م

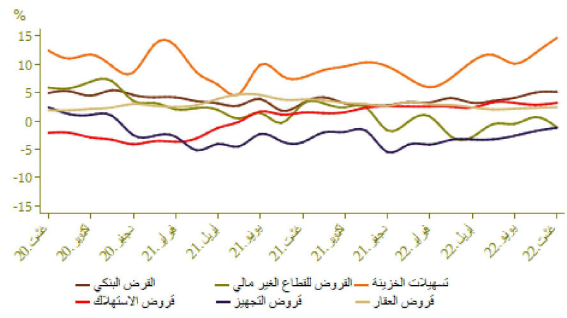


توزيع القرض البنكي حسب الغرض الاقتصادي

A (%)		لمبلغ الجاري * في نهاية	
غشت 2022	غشت 2021	2022	
14,6	0,5	256,0	تسهيلات الخزينة
2,4	0,1	296,7	قرروض العقار
3,2	0,3	57,4	قرروض الاستهلاك
-1,2	-0,4	173,6	قرروض التجهيز
3,9	1,0	142,1	ديون مختلفة على الزبناء
5,3	0,7	88,5	ديون معقولة الأداء
5,1	0,3	1 014,3	القرض البنكي
5,0	0,4	885,6	القرروض للقطاع الغير مالي

*مليار درهم

تطور القرض البنكي حسب الغرض الاقتصادي على أساس سنوي

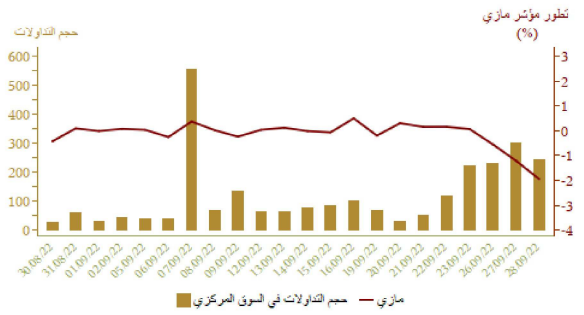


مؤشرات بورصة القيم
تطور مؤشر مازي وحجم التداولات

A %			الأسبوع		
22/09/28	22/09/28	22/09/28	من 22/09/22	من 22/09/15	
21/12/31	22/08/26	22/09/21	من 22/09/28	الى 22/09/21	
-11,59	-3,02	-3,44	11 809,94	12 231,15	مؤشر مازي نهاية الفترة
			223,75	486,33	الحجم * المتوسط لتداولات الأسبوع
-11,15	-2,90	-3,29	613 687,54	634 532,64	الرسملة * نهاية الفترة

*مليار درهم

المصدر: بورصة الدار البيضاء



المالية العمومية

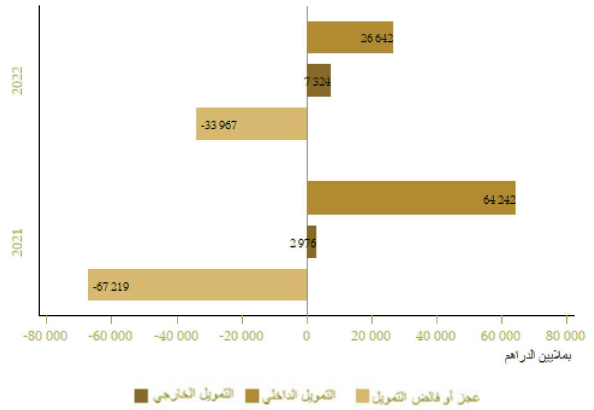
وضعية الخزينة

A (%)	يناير- غشت 2022	يناير- غشت 2021	المبالغ بملايين الدرهم
24,5	215 797	173 393	*المعايير العادية
19,6	189 943	158 846	منها الموارد الجبائية
13,1	262 192	231 860	التفقات الإجمالية
6,6	233 599	219 162	التفقات الإجمالية دون احتساب المقاصة
-	28 593	12 698	المقاصة
5,4	186 425	176 880	التفقات العادية دون احتساب المقاصة
3,5	97 929	94 661	الأجور
4,6	42 648	40 779	السلع والخدمات الأخرى
4,2	23 381	22 441	فوائد الدين
18,2	22 467	19 000	التحويلات للجماعات الترابية
.	779	-16 186	الرصيد العادي
11,6	47 174	42 281	نفقات الاستثمار
	16 037	9 761	رصيد الحسابات الخاصة للخزينة
	-30 358	-48 706	قفص أو عجز الميزانية
.	-6 978	-26 265	**الرصيد الأولي
	-3 608	-18 512	تغير العمليات قيد الأداء
	-33 967	-67 219	عجز أو قفص التمويل
	7 324	2 976	التمويل الخارجي
	26 642	64 242	التمويل الداخلي
	0	5 415	منها الخوصصة

*مع احتساب الضريبة على القيمة المضافة للجماعات الترابية ودون احتساب موارد الخوصصة
**مبلغ رصيد الميزانية دون احتساب تكاليف فوائد الدين
المصدر: وزارة الاقتصاد والمالية

تمويل الخزينة

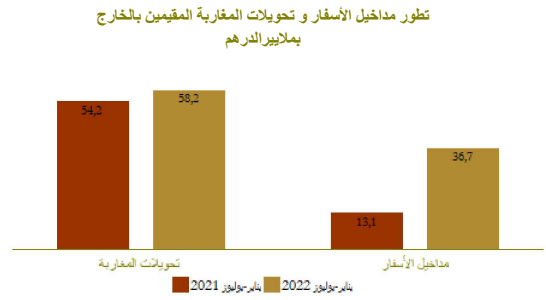
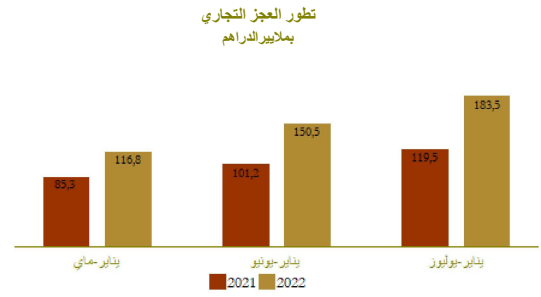
يناير- غشت



الحسابات الخارجية

Δ (%)	المبالغ بملايين الدراهم		
	يناير-يوليو 2022	يناير-يوليو 2021	
40,7	246 081,0	174 954,0	الصادرات الإجمالية
81,1	68 773,0	37 974,0	صادرات الفوسفات ومشتقاته
31,6	59 657,0	45 337,0	صادرات قطاع السيارات
45,9	429 550,0	294 454,0	الواردات الإجمالية
18,0	82 145,0	69 604,0	مواد التجهيز
-	88 114,0	38 776,0	واردات المواد الطاقية
8,7	76 372,0	70 291,0	السلع الاستهلاكية
53,5	183 469,0	119 500,0	العجز التجاري الإجمالي
	57,3	59,4	نسبة (%) تغطية الصادرات للواردات
-	36 661,0	13 134,0	مداخل الأسفار
7,4	58 233,0	54 199,0	تحويلات المغاربة المقيمين بالخارج
80,3	17 624,0	9 774,0	تدفقات الاستثمارات الأجنبية المباشرة الصافية

المصدر: مكتب الصرف



الحسابات الوطنية

تطور الناتج الداخلي الإجمالي على أساس سنوي

Δ (%)	بملايين الدراهم		
	ف-2 2022	ف-2 2021	
2,0	290,6	284,9	الناتج الداخلي الإجمالي بالأسعار الثابتة
-15,5	25,8	30,5	القيمة المضافة للقطاع الفلاحي
4,2	235,2	225,7	القيمة المضافة للقطاع غير الفلاحي
6,9	329,6	308,2	الناتج الداخلي الإجمالي بالأسعار الجارية

المصدر: المندوبية السامية للتخطيط

